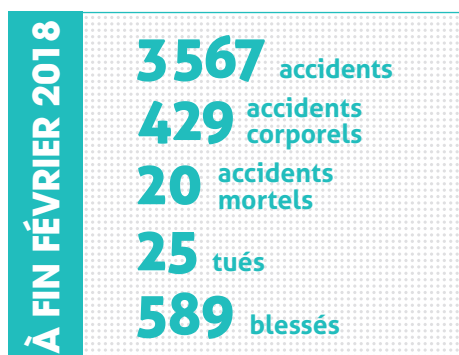
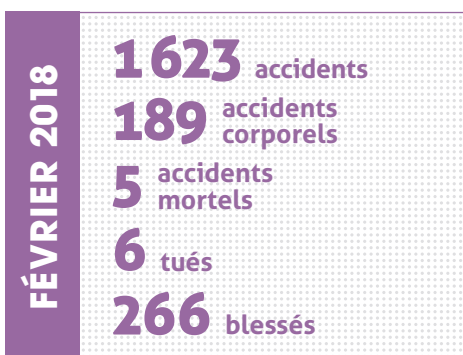


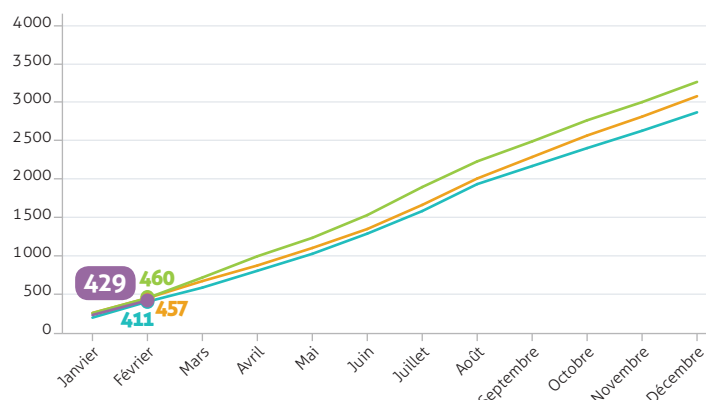
BAROMÈTRE SÉCURITÉ

→ L'AUTOROUTE 5 FOIS PLUS SÛRE QUE LES AUTRES RÉSEAUX



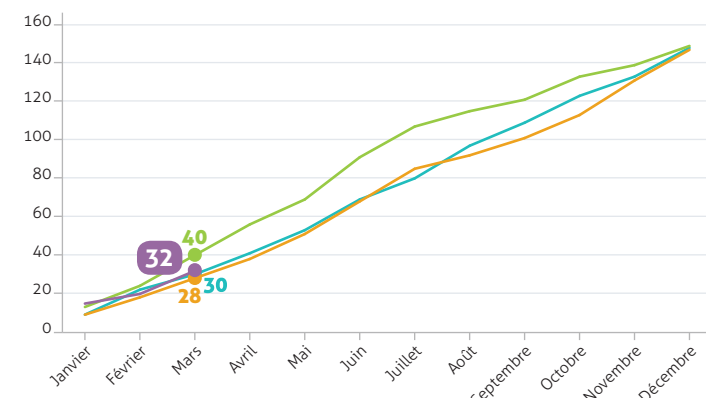
CUMUL MENSUEL DES ACCIDENTS CORPORELS SUR LES AUTOROUTES CONCÉDÉES

	2015	2016	2017	2018
Janvier	203	264	264	240
Février	411	457	460	429
Mars	594	679	726	
Avril	813	882	1 002	
Mai	1 034	1 110	1 241	
Juin	1 297	1 357	1 536	
Juillet	1 591	1 671	1 900	
Août	1 942	2 015	2 233	
Septembre	2 177	2 295	2 492	
Octobre	2 411	2 575	2 766	
Novembre	2 637	2 821	3 002	
Décembre	2 877	3 087	3 264	



CUMUL MENSUEL DES ACCIDENTS MORTELS SUR LES AUTOROUTES CONCÉDÉES

	2015	2016	2017	2018
Janvier	9	9	13	15
Février	22	18	24	20
Mars	30	28	40	32
Avril	41	38	56	
Mai	53	51	69	
Juin	69	68	91	
Juillet	80	85	107	
Août	97	92	115	
Septembre	109	101	121	
Octobre	123	113	133	
Novembre	133	131	138	
Décembre	148	147	149	



CUMUL MENSUEL DU NOMBRE DE TUÉS SUR LES AUTOROUTES CONCÉDÉES

	2015	2016	2017	2018
Janvier	9	10	14	19
Février	25	20	25	25
Mars	33	33	43	38
Avril	47	46	59	
Mai	59	62	73	
Juin	78	81	95	
Juillet	89	101	113	
Août	109	109	122	
Septembre	125	120	130	
Octobre	145	134	142	
Novembre	158	153	149	
Décembre	174	169	165	

