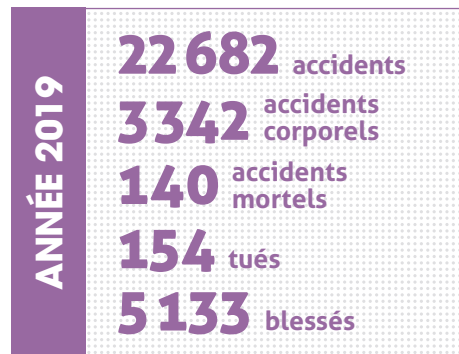


BAROMÈTRE SÉCURITÉ CLIENTS

→ L'AUTOROUTE 5 FOIS PLUS SÛRE QUE LES AUTRES RÉSEAUX



SÉCURITÉ : L'AUTOROUTE

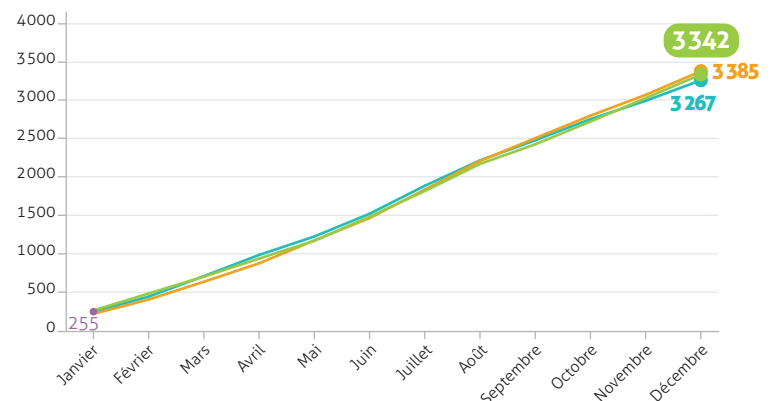
2 fois moins de tués depuis 2002

5 FOIS PLUS SÛRE

468 000 interventions des équipes/an

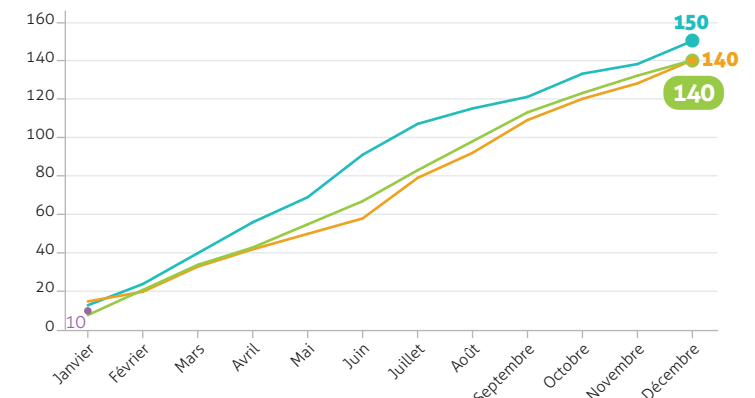
CUMUL MENSUEL DES ACCIDENTS CORPORELS SUR LES AUTOROUTES CONCÉDÉES

	2017	2018	2019	2020
Janvier	264	237	271	255
Février	460	422	492	
Mars	726	653	711	
Avril	1 001	892	946	
Mai	1 240	1 188	1 178	
Juin	1 535	1 479	1 492	
Juillet	1 898	1 849	1 825	
Août	2 228	2 220	2 178	
Septembre	2 489	2 516	2 433	
Octobre	2 763	2 808	2 729	
Novembre	3 001	3 078	3 035	
Décembre	3 267	3 385	3 342	



CUMUL MENSUEL DES ACCIDENTS MORTELS SUR LES AUTOROUTES CONCÉDÉES

	2017	2018	2019	2020
Janvier	13	15	8	10
Février	24	20	21	
Mars	40	33	34	
Avril	56	42	43	
Mai	69	50	55	
Juin	91	58	67	
Juillet	107	79	83	
Août	115	92	98	
Septembre	121	109	113	
Octobre	133	120	123	
Novembre	138	128	132	
Décembre	150	140	140	



CUMUL MENSUEL DU NOMBRE DE TUÉS SUR LES AUTOROUTES CONCÉDÉES

	2017	2018	2019	2020
Janvier	14	19	10	10
Février	25	25	25	
Mars	43	39	39	
Avril	59	48	48	
Mai	73	58	60	
Juin	95	67	73	
Juillet	113	93	90	
Août	122	107	109	
Septembre	130	125	126	
Octobre	142	137	137	
Novembre	149	145	146	
Décembre	166	157	154	

