


BAROMÈTRE SÉCURITÉ

→ L'AUTOROUTE 5 FOIS PLUS SÛRE QUE LES AUTRES RÉSEAUX

JANVIER 2018

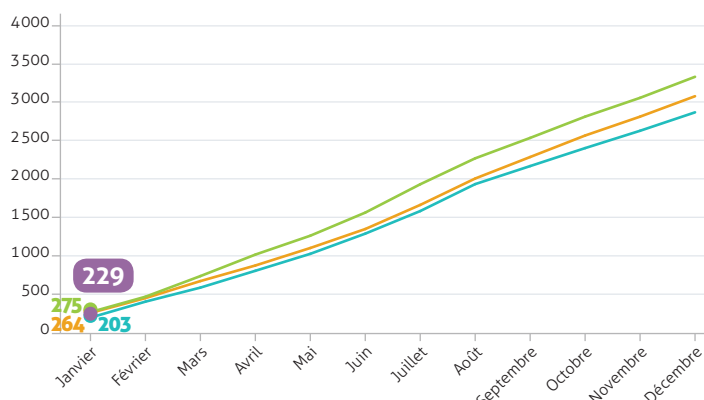
- 1902** accidents
- 229** accidents corporels
- 15** accidents mortels
- 19** tués
- 343** blessés

L'AUTOROUTE EST CONÇUE
POUR ROULER EN TOUTE SÉCURITÉ



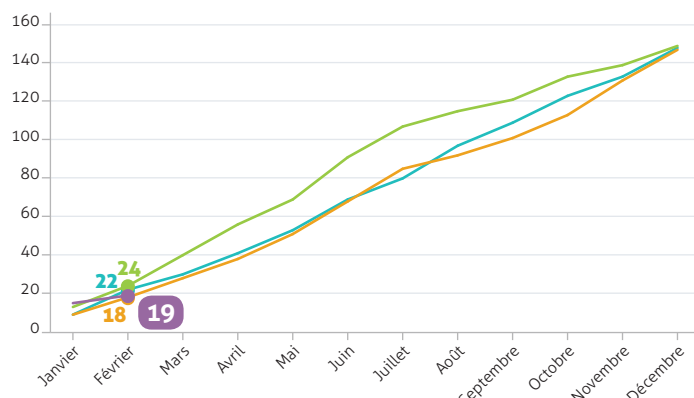
CUMUL MENSUEL DES ACCIDENTS CORPORELS SUR LES AUTOROUTES CONCÉDÉES

	2015	2016	2017	2018
Janvier	203	264	275	229
Février	411	457	475	
Mars	594	679	744	
Avril	813	882	1024	
Mai	1034	1110	1270	
Juin	1297	1357	1571	
Juillet	1591	1671	1940	
Août	1942	2015	2278	
Septembre	2177	2295	2544	
Octobre	2411	2575	2821	
Novembre	2637	2821	3066	
Décembre	2877	3087	3340	



CUMUL MENSUEL DES ACCIDENTS MORTELS SUR LES AUTOROUTES CONCÉDÉES

	2015	2016	2017	2018
Janvier	9	9	13	15
Février	22	18	24	19
Mars	30	28	40	
Avril	41	38	56	
Mai	53	51	69	
Juin	69	68	91	
Juillet	80	85	107	
Août	97	92	115	
Septembre	109	101	121	
Octobre	123	113	133	
Novembre	133	131	139	
Décembre	148	147	149	



CUMUL MENSUEL DU NOMBRE DE TUÉS SUR LES AUTOROUTES CONCÉDÉES

	2015	2016	2017	2018
Janvier	9	10	14	19
Février	25	20	25	24
Mars	33	33	43	
Avril	47	46	59	
Mai	59	62	73	
Juin	78	81	95	
Juillet	89	101	113	
Août	109	109	122	
Septembre	125	120	130	
Octobre	145	134	142	
Novembre	158	153	150	
Décembre	174	169	165	

